


Vytvoříme si kytičku?

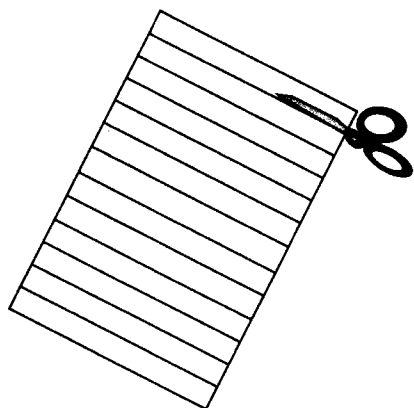
Co budeme potřebovat:

- barevný papír
- tvrdý papír
- nůžky
- lepidlo



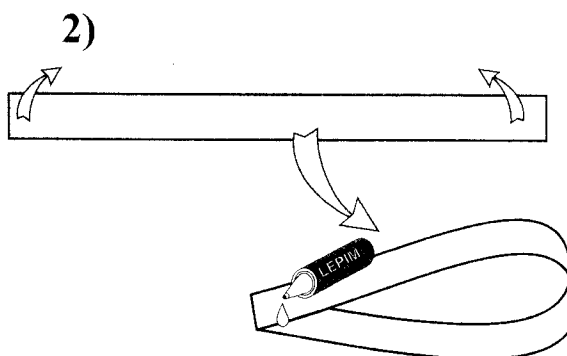
Jak postupovat při tvorbě?

1)




Z barevných papírů vystříháme stejně široké pásy.

2)




Každý pásek slepíme oběma konci k sobě.

3)



Z tvrdého papíru vystříháme větší kruh, na který přilepíme jednotlivé spleené pásy.

4)



Z barevného papíru vystříháme menší kruh, který přilepíme do středu kytičky tak, aby částečně překryl spleené konce okvětních plátků.