

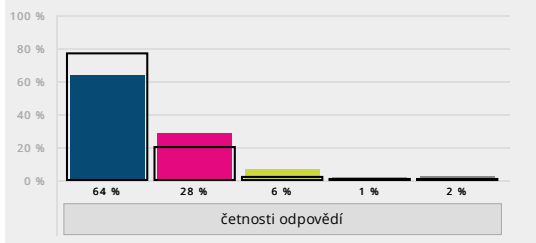
## Souhrnný přehled - Rodič (MŠ)

Jste v této škole spokojen/a s následujícími oblastmi?

### 1. provozní doba školy

- A) rozhodně ano
- B) spíše ano
- C) spíše ne
- D) rozhodně ne
- E) nedovedu posoudit

#### Souhrnně za školu [Vyhodnocení úlohy](#)



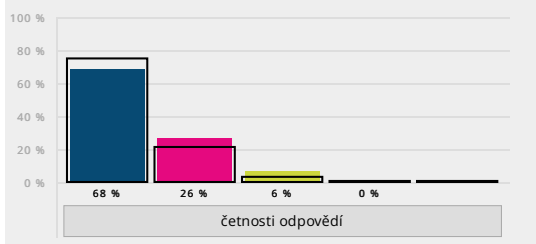
Skupina	A) rozhodně ano	B) spíše ano	C) spíše ne	D) rozhodně ne	E) nedovedu posoudit	Bodový průměr (percentil)
Rodič (MŠ)	184 64 %	80 28 %	16 6 %	2 1 %	5 2 %	3,58 (22)
všechny školy	3401 77 %	896 20 %	94 2 %	15 0 %	21 0 %	3,74

Jste v této škole spokojen/a s následujícími oblastmi?

### 2. časové rozmezí určené pro přivedení dítěte do školy

- A) rozhodně ano
- B) spíše ano
- C) spíše ne
- D) rozhodně ne
- E) nedovedu posoudit

#### Souhrnně za školu [Vyhodnocení úlohy](#)



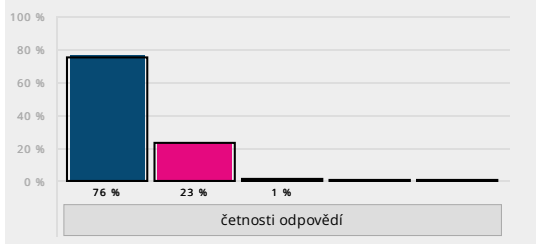
Skupina	A) rozhodně ano	B) spíše ano	C) spíše ne	D) rozhodně ne	E) nedovedu posoudit	Bodový průměr (percentil)
Rodič (MŠ)	194 68 %	75 26 %	17 6 %	1 0 %	0 0 %	3,61 (25)
všechny školy	3168 75 %	903 21 %	147 3 %	15 0 %	12 0 %	3,71

Jste v této škole spokojen/a s následujícími oblastmi?

### 3. vzhled, výzdoba, upravenost a celková přívětivost vnitřních prostor školy

- A) rozhodně ano
- B) spíše ano
- C) spíše ne
- D) rozhodně ne
- E) nedovedu posoudit

#### Souhrnně za školu [Vyhodnocení úlohy](#)



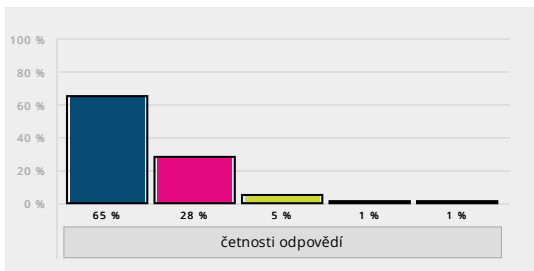
Skupina	A) rozhodně ano	B) spíše ano	C) spíše ne	D) rozhodně ne	E) nedovedu posoudit	Bodový průměr (percentil)
Rodič (MŠ)	217 76 %	67 23 %	3 1 %	0 0 %	0 0 %	3,75 (53)
všechny školy	3333 75 %	1010 23 %	65 1 %	7 0 %	11 0 %	3,74

Jste v této škole spokojen/a s následujícími oblastmi?

#### 4. školní zahrada (příležitost ke hře a pohybu atd.)

- A) rozhodně ano
- B) spíše ano
- C) spíše ne
- D) rozhodně ne
- E) nedovedu posoudit

##### Souhrnně za školu [Vyhodnocení úlohy](#)



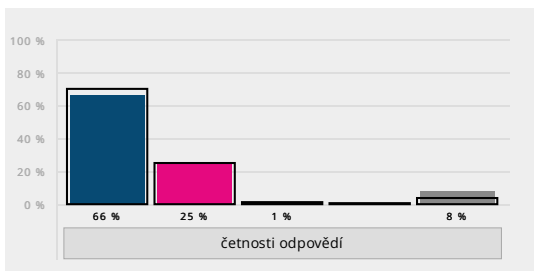
Skupina	A) rozhodně ano	B) spíše ano	C) spíše ne	D) rozhodně ne	E) nedovedu posoudit	Bodový průměr (percentil)
Rodič (MŠ)	185 65 %	79 28 %	14 5 %	4 1 %	3 1 %	3,58 (49)
všechny školy	2887 65 %	1245 28 %	205 5 %	55 1 %	34 1 %	3,59

Jste v této škole spokojen/a s následujícími oblastmi?

#### 5. materiální vybavení školy (pomůcky, hračky atd.)

- A) rozhodně ano
- B) spíše ano
- C) spíše ne
- D) rozhodně ne
- E) nedovedu posoudit

##### Souhrnně za školu [Vyhodnocení úlohy](#)



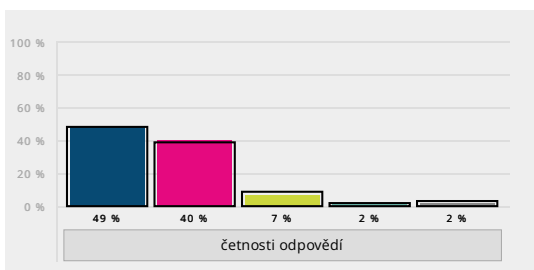
Skupina	A) rozhodně ano	B) spíše ano	C) spíše ne	D) rozhodně ne	E) nedovedu posoudit	Bodový průměr (percentil)
Rodič (MŠ)	190 66 %	73 25 %	2 1 %	0 0 %	22 8 %	3,71 (45)
všechny školy	3110 70 %	1097 25 %	50 1 %	11 0 %	161 4 %	3,71

Jste v této škole spokojen/a s následujícími oblastmi?

#### 6. nabídka jídla pro děti

- A) rozhodně ano
- B) spíše ano
- C) spíše ne
- D) rozhodně ne
- E) nedovedu posoudit

##### Souhrnně za školu [Vyhodnocení úlohy](#)



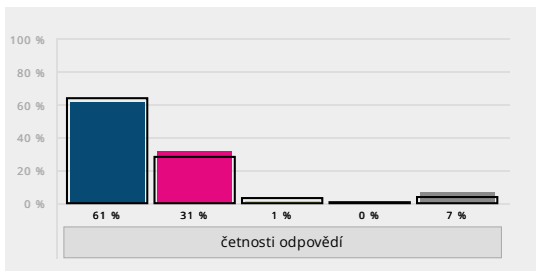
Skupina	A) rozhodně ano	B) spíše ano	C) spíše ne	D) rozhodně ne	E) nedovedu posoudit	Bodový průměr (percentil)
Rodič (MŠ)	142 49 %	114 40 %	20 7 %	6 2 %	5 2 %	3,39 (51)
všechny školy	2120 48 %	1723 39 %	390 9 %	79 2 %	115 3 %	3,36

Jste v této škole spokojen/a s následujícími oblastmi?

### 7. přístup školy ke vzdělávání dětí (náplň a struktura aktivit, používané metody atd.)

- A) rozhodně ano
- B) spíše ano
- C) spíše ne
- D) rozhodně ne
- E) nedovedu posoudit

#### Souhrnně za školu [Vyhodnocení úlohy](#)



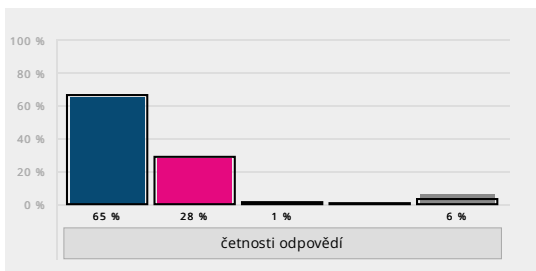
Skupina	A) rozhodně ano	B) spíše ano	C) spíše ne	D) rozhodně ne	E) nedovedu posoudit	Bodový průměr (percentil)
Rodič (MŠ)	174 61 %	90 31 %	2 1 %	1 0 %	20 7 %	3,64 (43)
<b>všechny školy</b>	<b>2855 64 %</b>	<b>1229 28 %</b>	<b>125 3 %</b>	<b>20 0 %</b>	<b>198 4 %</b>	<b>3,64</b>

Jste v této škole spokojen/a s následujícími oblastmi?

### 8. organizace dne ve škole

- A) rozhodně ano
- B) spíše ano
- C) spíše ne
- D) rozhodně ne
- E) nedovedu posoudit

#### Souhrnně za školu [Vyhodnocení úlohy](#)



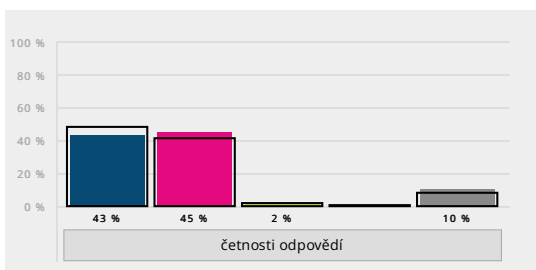
Skupina	A) rozhodně ano	B) spíše ano	C) spíše ne	D) rozhodně ne	E) nedovedu posoudit	Bodový průměr (percentil)
Rodič (MŠ)	185 65 %	80 28 %	4 1 %	0 0 %	17 6 %	3,67 (50)
<b>všechny školy</b>	<b>2806 66 %</b>	<b>1223 29 %</b>	<b>55 1 %</b>	<b>12 0 %</b>	<b>146 3 %</b>	<b>3,67</b>

Jste v této škole spokojen/a s následujícími oblastmi?

### 9. vztahy mezi dětmi ve škole

- A) rozhodně ano
- B) spíše ano
- C) spíše ne
- D) rozhodně ne
- E) nedovedu posoudit

#### Souhrnně za školu [Vyhodnocení úlohy](#)



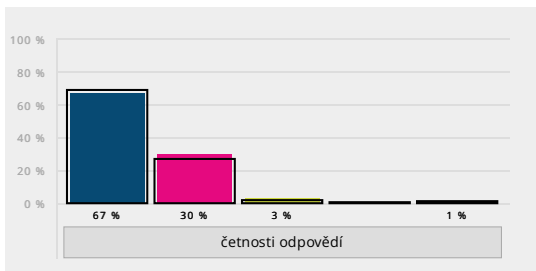
Skupina	A) rozhodně ano	B) spíše ano	C) spíše ne	D) rozhodně ne	E) nedovedu posoudit	Bodový průměr (percentil)
Rodič (MŠ)	122 43 %	128 45 %	7 2 %	0 0 %	30 10 %	3,45 (39)
<b>všechny školy</b>	<b>2103 48 %</b>	<b>1830 41 %</b>	<b>108 2 %</b>	<b>15 0 %</b>	<b>369 8 %</b>	<b>3,48</b>

Jste v této škole spokojen/a s následujícími oblastmi?

### 10. přístup učitelů/učitelů k dětem

- A) rozhodně ano
- B) spíše ano
- C) spíše ne
- D) rozhodně ne
- E) nedovedu posoudit

#### Souhrnně za školu [Vyhodnocení úlohy](#)



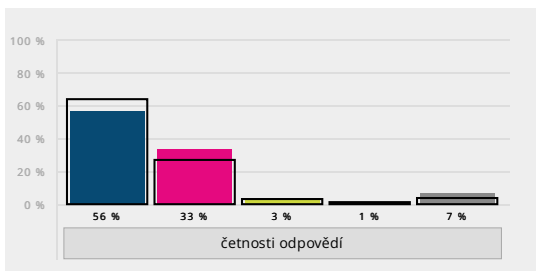
Skupina	A) rozhodně ano	B) spíše ano	C) spíše ne	D) rozhodně ne	E) nedovedu posoudit	Bodový průměr (percentil)
Rodič (MŠ)	191 67 %	85 30 %	8 3 %	0 0 %	3 1 %	3,64 (41)
všechny školy	3045 69 %	1203 27 %	110 2 %	22 0 %	45 1 %	3,66

Jste v této škole spokojen/a s následujícími oblastmi?

### 11. vedení/organizace školy

- A) rozhodně ano
- B) spíše ano
- C) spíše ne
- D) rozhodně ne
- E) nedovedu posoudit

#### Souhrnně za školu [Vyhodnocení úlohy](#)



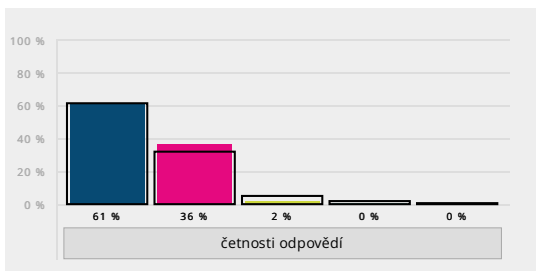
Skupina	A) rozhodně ano	B) spíše ano	C) spíše ne	D) rozhodně ne	E) nedovedu posoudit	Bodový průměr (percentil)
Rodič (MŠ)	160 56 %	95 33 %	9 3 %	2 1 %	21 7 %	3,55 (42)
všechny školy	2823 64 %	1212 27 %	154 3 %	48 1 %	184 4 %	3,61

Jste v této škole spokojen/a s následujícími oblastmi?

### 12. způsob předávání informací rodičům ze strany školy

- A) rozhodně ano
- B) spíše ano
- C) spíše ne
- D) rozhodně ne
- E) nedovedu posoudit

#### Souhrnně za školu [Vyhodnocení úlohy](#)



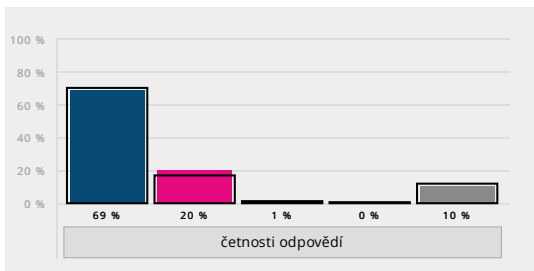
Skupina	A) rozhodně ano	B) spíše ano	C) spíše ne	D) rozhodně ne	E) nedovedu posoudit	Bodový průměr (percentil)
Rodič (MŠ)	176 61 %	103 36 %	6 2 %	1 0 %	1 0 %	3,59 (57)
všechny školy	2692 61 %	1414 32 %	233 5 %	68 2 %	16 0 %	3,53

Jste v této škole spokojen/a s následujícími oblastmi?

### 13. chování nepedagogických pracovníků vůči dětem (provozní zaměstnanci – kuchař/ka, uklízeč/ka atd.)

- A) rozhodně ano
- B) spíše ano
- C) spíše ne
- D) rozhodně ne
- E) nedovedu posoudit

Souhrnně za školu [Vyhodnocení úlohy](#)



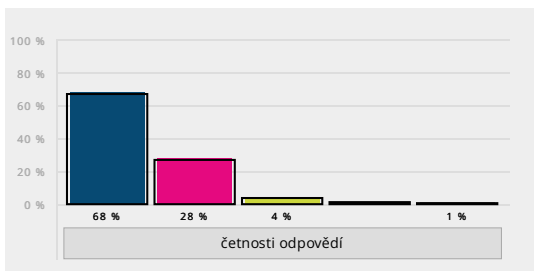
Skupina	A) rozhodně ano	B) spíše ano	C) spíše ne	D) rozhodně ne	E) nedovedu posoudit	Bodový průměr (percentil)
Rodič (MŠ)	198 69 %	56 20 %	2 1 %	1 0 %	30 10 %	3,75 (46)
<b>všechny školy</b>	<b>3116 70 %</b>	<b>730 17 %</b>	<b>43 1 %</b>	<b>14 0 %</b>	<b>521 12 %</b>	<b>3,78</b>

Jste v této škole spokojen/a s následujícími oblastmi?

### 14. přístup a komunikace učitelek/učitelů směrem k rodičům

- A) rozhodně ano
- B) spíše ano
- C) spíše ne
- D) rozhodně ne
- E) nedovedu posoudit

Souhrnně za školu [Vyhodnocení úlohy](#)



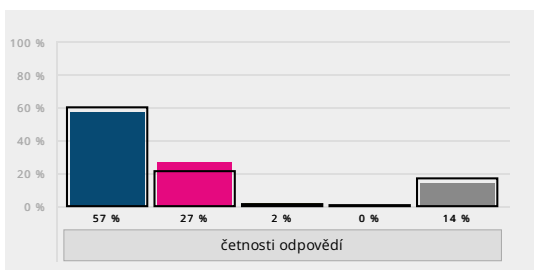
Skupina	A) rozhodně ano	B) spíše ano	C) spíše ne	D) rozhodně ne	E) nedovedu posoudit	Bodový průměr (percentil)
Rodič (MŠ)	195 68 %	79 28 %	11 4 %	0 0 %	2 1 %	3,65 (53)
<b>všechny školy</b>	<b>2954 67 %</b>	<b>1204 27 %</b>	<b>196 4 %</b>	<b>48 1 %</b>	<b>19 0 %</b>	<b>3,6</b>

Jste v této škole spokojen/a s následujícími oblastmi?

### 15. začlenění nových dětí ve škole (přístup učitelek/učitelů, školy atd.)

- A) rozhodně ano
- B) spíše ano
- C) spíše ne
- D) rozhodně ne
- E) nedovedu posoudit

Souhrnně za školu [Vyhodnocení úlohy](#)



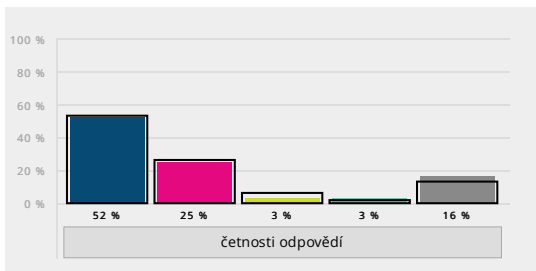
Skupina	A) rozhodně ano	B) spíše ano	C) spíše ne	D) rozhodně ne	E) nedovedu posoudit	Bodový průměr (percentil)
Rodič (MŠ)	162 57 %	77 27 %	5 2 %	1 0 %	40 14 %	3,63 (29)
<b>všechny školy</b>	<b>2656 60 %</b>	<b>941 21 %</b>	<b>66 1 %</b>	<b>16 0 %</b>	<b>741 17 %</b>	<b>3,7</b>

Jste v této škole spokojen/a s následujícími oblastmi?

### 16. organizace odpočinku po obědě

- A) rozhodně ano
- B) spíše ano
- C) spíše ne
- D) rozhodně ne
- E) nedovedu posoudit

Souhrnně za školu [Vyhodnocení úlohy](#)



Skupina	A) rozhodně ano	B) spíše ano	C) spíše ne	D) rozhodně ne	E) nedovedu posoudit	Bodový průměr (percentil)
Rodič (MŠ)	148 52 %	73 25 %	10 3 %	9 3 %	47 16 %	3,5 (53)
všechny školy	2337 53 %	1165 26 %	258 6 %	79 2 %	582 13 %	3,5

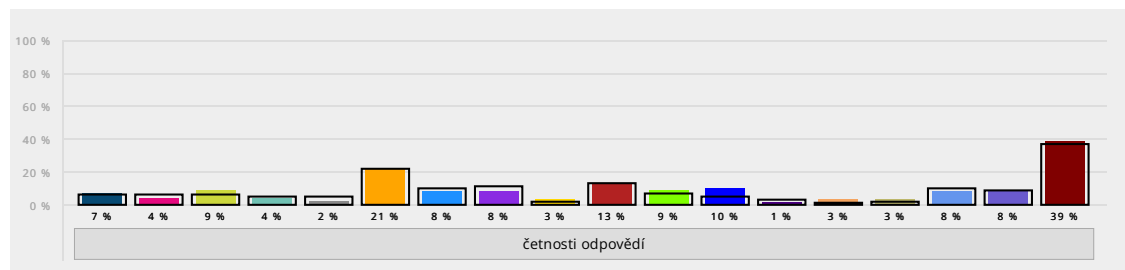
### 17. Zde můžete uvést konkrétní důvody své (ne)spokojenosti s výše uvedenými oblastmi:

Otevřené odpovědi jsou v [samostatném reportu](#).

### 18. Která z následujících oblastí podle vašeho názoru nejvíce vyžaduje úpravu či zlepšení? Vybrat můžete i více odpovědí.

- A) přístup školy ke vzdělávání dětí (náplň a struktura aktivit, používané metody atd.)
- B) přístup učitelů/učitelů k dětem
- C) časové rozmezí pro přivádění dětí do školy
- D) vedení/organizace školy
- E) materiální vybavení školy (pomůcky, hračky atd.)
- F) nabídka jídla pro děti
- G) přístup a komunikace učitelů/učitelů směrem k rodičům
- H) způsob předávání informací rodičům ze strany školy
- I) organizace dne ve škole
- J) školní zahrada (příležitosti ke hře a pohybu atd.)
- K) vztahy mezi dětmi ve škole
- L) provozní doba školy
- M) vzhled, uspořádání, výzdoba a upravenost vnitřních prostor školy
- N) přístup a chování nepedagogických pracovníků vůči dětem (kuchař/ka, uklízeč/ka atd.)
- O) začlenění nových dětí ve škole (přístup učitelů/učitelů, školy atd.)
- P) organizace odpočinku po obědě
- Q) něco jiného (prosím uveďte):
- R) Žádná taková oblast není.

Souhrnně za školu [Vyhodnocení úlohy](#)



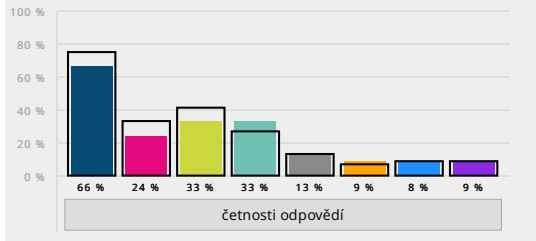
Skupina	A) přístup školy ke vzdělávání dětí	B) přístup učitelů/učitelů k dětem	C) časové rozmezí pro přivádění dětí do školy	D) vedení/organizace školy	E) materiální vybavení školy	F) nabídka jídla pro děti	G) přístup a komunikace učitelů/učitelů směrem k rodičům	H) způsob předávání informací rodičům ze strany školy	I) organizace dne ve škole	J) školní zahrada	K) vztahy mezi dětmi ve škole	L) provozní doba školy	M) vzhled, uspořádání, výzdoba a upravenost vnitřních prostor školy	N) přístup a chování nepedagogických pracovníků vůči dětem	O) začlenění nových dětí ve škole	P) organizace odpočinku po obědě	Q) něco jiného	R) Žádná taková oblast není.
Rodič (MŠ)	19 7 %	10 4 %	26 9 %	11 4 %	5 2 %	59 21 %	23 8 %	21 8 %	7 3 %	37 13 %	25 9 %	28 10 %	3 1 %	8 3 %	8 3 %	23 8 %	21 8 %	109 39 %
všechny školy	271 6 %	273 6 %	273 6 %	220 5 %	213 5 %	916 22 %	425 10 %	482 11 %	66 2 %	567 13 %	308 7 %	198 5 %	134 3 %	62 1 %	99 2 %	403 10 %	391 9 %	1586 37 %

Odpovědi u otevřené možnosti jsou v [samostatném reportu](#).

**19. Co pro vás bylo rozhodující při volbě této školy? Vyberte z následujících možností maximálně tři faktory, které pro vás byly při volbě této školy rozhodující.**

- A) vzdálenost od bydliště, abychom s dítětem nemuseli dojíždět příliš daleko
- B) do školy chodí kamarádi nebo sourozenci dítěte
- C) dojem z osobní návštěvy školy
- D) doporučení jiných rodičů
- E) zaměření školy nebo některé třídy (alternativní pedagogika, kroužky, jazyky apod.)
- F) známý ředitel a/nebo pedagog
- G) neměli jsme v podstatě jinou možnost
- H) jiný důvod (prosím uveďte):

**Souhrnně za školu** Vyhodnocení úlohy



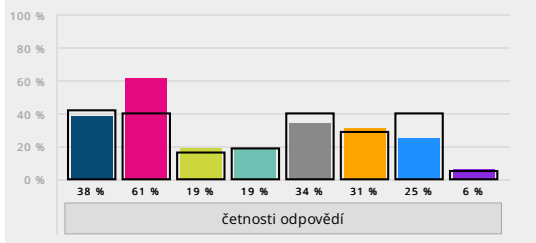
Skupina	A) vzdálenost od bydliště, abychom s dítětem nemuseli dojíždět příliš daleko	B) do školy chodí kamarádi nebo sourozenci dítěte	C) dojem z osobní návštěvy školy	D) doporučení jiných rodičů	E) zaměření školy nebo některé třídy	F) známý ředitel a/nebo pedagog	G) neměli jsme v podstatě jinou možnost	H) jiný důvod
Rodič (MŠ)	187 66 %	69 24 %	94 33 %	93 33 %	38 13 %	27 9 %	22 8 %	26 9 %
<b>všechny školy</b>	<b>3314 75 %</b>	<b>1453 33 %</b>	<b>1798 41 %</b>	<b>1206 27 %</b>	<b>559 13 %</b>	<b>316 7 %</b>	<b>387 9 %</b>	<b>380 9 %</b>

Odpovědi u otevřené možnosti jsou v [samostatném reportu](#).

**20. Jakou formu komunikace ze strany školy preferujete nejvíce? Vyberte jednu až tři odpovědi.**

- A) e-mailové zprávy
- B) sociální sítě (WhatsApp, Facebook apod.)
- C) internetové stránky školy
- D) rodičovské schůzky
- E) individuální konzultace s učiteli
- F) školní nástěnka
- G) aplikace (Twigsee, Lyfle apod.)
- H) jiný způsob (prosím uveďte):

**Souhrnně za školu** Vyhodnocení úlohy



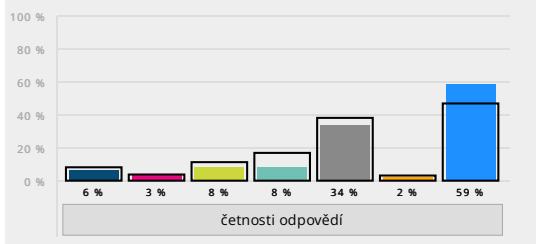
Skupina	A) e-mailové zprávy	B) sociální sítě	C) internetové stránky školy	D) rodičovské schůzky	E) individuální konzultace s učiteli	F) školní nástěnka	G) aplikace	H) jiný způsob
Rodič (MŠ)	109 38 %	175 61 %	53 19 %	54 19 %	98 34 %	87 31 %	70 25 %	17 6 %
<b>všechny školy</b>	<b>1862 42 %</b>	<b>1763 40 %</b>	<b>713 16 %</b>	<b>841 19 %</b>	<b>1781 40 %</b>	<b>1263 29 %</b>	<b>1757 40 %</b>	<b>220 5 %</b>

Odpovědi u otevřené možnosti jsou v [samostatném reportu](#).

**21. Máte zájem se aktivně podílet na některé z níže uvedených oblastí života školy? Pokud ano, vyberte danou oblast. Vybrat můžete i více oblastí.**

- A) cíle a směřování školy
- B) vytváření pravidel školy
- C) řešení problémového chování dětí
- D) sponzorství a materiální pomoc
- E) spolupráce při realizaci některých školních projektů, besed, akcí atd.
- F) něco jiného (prosím uveďte):
- G) nic z uvedeného

**Souhrnně za školu** Vyhodnocení úlohy



Skupina	A) cíle a směřování školy	B) vytváření pravidel školy	C) řešení problémového chování dětí	D) sponzorství a materiální pomoc	E) spolupráce při realizaci některých školních projektů, besed, akcí atd.	F) něco jiného	G) nic z uvedeného
Rodič (MŠ)	15 6 %	7 3 %	20 8 %	19 8 %	84 34 %	5 2 %	147 59 %
<b>všechny školy</b>	<b>304 8 %</b>	<b>147 4 %</b>	<b>423 11 %</b>	<b>632 17 %</b>	<b>1403 38 %</b>	<b>100 3 %</b>	<b>1744 47 %</b>

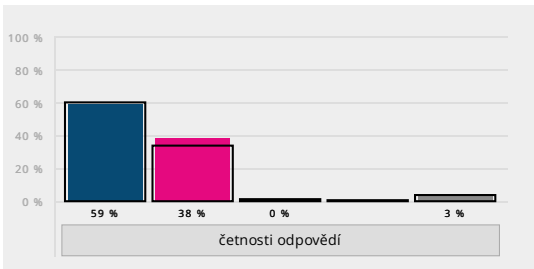
Odpovědi u otevřené možnosti jsou v [samostatném reportu](#).

Souhlasíte s následujícími výroky?

**22. Ve třídě mého dítěte je dobrá a pohodová atmosféra.**

- A) rozhodně ano
- B) spíše ano
- C) spíše ne
- D) rozhodně ne
- E) nedovedu posoudit

**Souhrnně za školu** [Vyhodnocení úlohy](#)



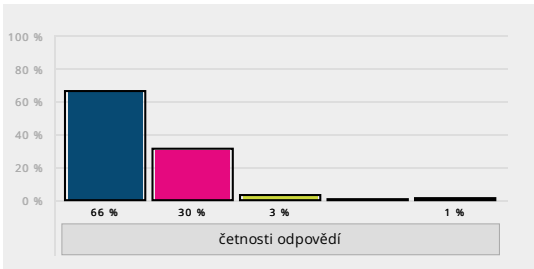
Skupina	A) rozhodně ano	B) spíše ano	C) spíše ne	D) rozhodně ne	E) nedovedu posoudit	Bodový průměr (percentil)
Rodič (MŠ)	168 59 %	108 38 %	1 0 %	0 0 %	10 3 %	3,6 (52)
všechny školy	2650 60 %	1514 34 %	65 1 %	12 0 %	175 4 %	3,6

Souhlasíte s následujícími výroky?

**23. Moje dítě chodí do této školy rádo a je v ní spokojené.**

- A) rozhodně ano
- B) spíše ano
- C) spíše ne
- D) rozhodně ne
- E) nedovedu posoudit

**Souhrnně za školu** [Vyhodnocení úlohy](#)



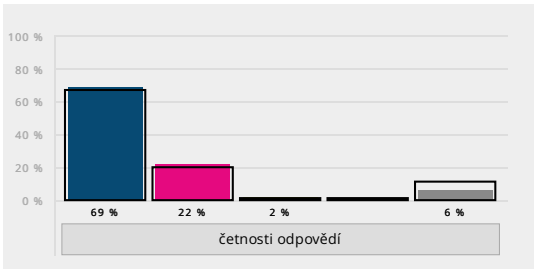
Skupina	A) rozhodně ano	B) spíše ano	C) spíše ne	D) rozhodně ne	E) nedovedu posoudit	Bodový průměr (percentil)
Rodič (MŠ)	189 66 %	87 30 %	9 3 %	0 0 %	2 1 %	3,63 (51)
všechny školy	2915 66 %	1351 31 %	111 3 %	16 0 %	24 1 %	3,63

Souhlasíte s následujícími výroky?

**24. Učitelé/učitelky chrání naše soukromí a zachovávají důvěrnost informací.**

- A) rozhodně ano
- B) spíše ano
- C) spíše ne
- D) rozhodně ne
- E) nedovedu posoudit

**Souhrnně za školu** [Vyhodnocení úlohy](#)



Skupina	A) rozhodně ano	B) spíše ano	C) spíše ne	D) rozhodně ne	E) nedovedu posoudit	Bodový průměr (percentil)
Rodič (MŠ)	198 69 %	64 22 %	7 2 %	0 0 %	18 6 %	3,71 (43)
všechny školy	2958 67 %	864 20 %	64 1 %	27 1 %	505 11 %	3,73

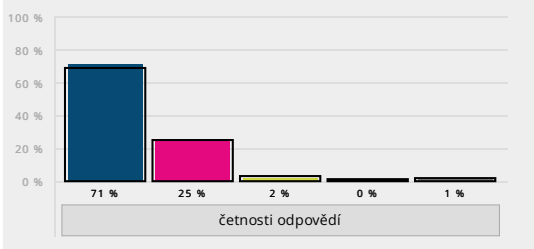


Souhlasíte s následujícími výroky?

### 25. Škola je v komunikaci s rodiči vstřícná a otevřená.

- A) rozhodně ano
- B) spíše ano
- C) spíše ne
- D) rozhodně ne
- E) nedovedu posoudit

#### Souhrnně za školu [Vyhodnocení úlohy](#)



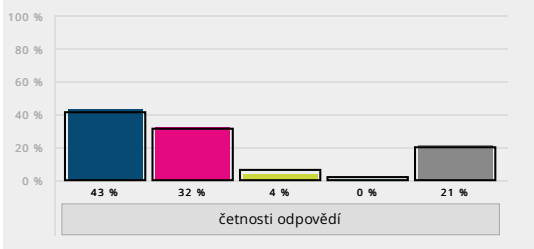
Skupina	A) rozhodně ano	B) spíše ano	C) spíše ne	D) rozhodně ne	E) nedovedu posoudit	Bodový průměr (percentil)
Rodič (MŠ)	204 71 %	73 25 %	7 2 %	1 0 %	2 1 %	3,68 (58)
všechny školy	3058 69 %	1121 25 %	135 3 %	28 1 %	74 2 %	3,66

Souhlasíte s následujícími výroky?

### 26. Škola má dostatek pedagogického personálu.

- A) rozhodně ano
- B) spíše ano
- C) spíše ne
- D) rozhodně ne
- E) nedovedu posoudit

#### Souhrnně za školu [Vyhodnocení úlohy](#)

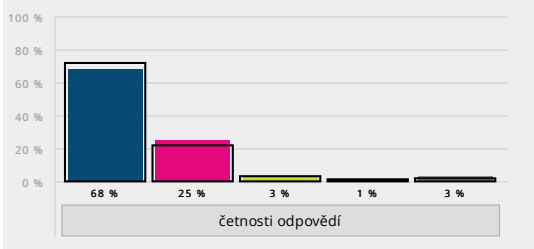


Skupina	A) rozhodně ano	B) spíše ano	C) spíše ne	D) rozhodně ne	E) nedovedu posoudit	Bodový průměr (percentil)
Rodič (MŠ)	123 43 %	91 32 %	11 4 %	1 0 %	61 21 %	3,49 (58)
všechny školy	1754 41 %	1300 31 %	274 6 %	64 2 %	843 20 %	3,4

### 27. Pokud byste se mohli/a znovu rozhodnout, vybrali/a byste si pro své dítě právě tuto školu?

- A) rozhodně ano
- B) spíše ano
- C) spíše ne
- D) rozhodně ne
- E) nedovedu posoudit

#### Souhrnně za školu [Vyhodnocení úlohy](#)



Skupina	A) rozhodně ano	B) spíše ano	C) spíše ne	D) rozhodně ne	E) nedovedu posoudit	Bodový průměr (percentil)
Rodič (MŠ)	195 68 %	72 25 %	9 3 %	3 1 %	8 3 %	3,65 (45)
všechny školy	3184 72 %	969 22 %	129 3 %	39 1 %	90 2 %	3,69

### 28. Co vám v poslední době udělalo v souvislosti se školou radost, za co byste ji chtěli pochválit?

Otevřené odpovědi jsou v [samostatném reportu](#).

### 29. Zde se můžete vyjádřit k tomu, co nebylo v dotazníku uvedeno, případně můžete vlastními slovy okomentovat své odpovědi:

Otevřené odpovědi jsou v [samostatném reportu](#).

Přehled reportů